



學友社
Hok Yau Club

主辦



公民教育委員會
Committee on the Promotion of Civic Education

贊助

學友社潛能發展中心
中學生模擬立法會選舉 2008
六成四學生表示會參與投票，學生注重候選人形象

立法會選舉將於明天舉行，鑑於大部分中學生還未符合資格投票，為了解高中生對所屬地區各候選名單的支持度，對立法會議員的要求及對各政黨認識程度，學友社潛能發展中心於開學前向全港各區中學發出模擬選票及問卷，9月1日至3日期間成功收集了18間10029份，來自全港各區中學中四至中七學生的有效選票及問卷。

調查結果顯示：假如今年有資格投票，接近六成四學生表示會去參與投票。36.68%受訪者認為候選者的形象是做出投票決定的最重要因素，其次為政綱及政績。政黨背景及選舉期間的各項宣傳對於學生來說相對上不太重要。高中生認為立法會議員最重要的工作是為香港居民提出申訴並作出處理，其次才是監察政府施政。

對於政黨的認識度方面，是次參與選舉的主要政黨當中，高達六成五的學生認識民建聯，其次為民主黨及自由黨，兩者皆有超過五成的認識度，公民黨及其他黨派的認知度都不足五成。高中生認識政黨的途徑主要為新聞及電視節目，只有不足15%的學生透過政黨的地區工作認識該政黨。在政黨黨魁方面，只有不足半成中學生能夠正確配對全數五大政黨黨魁。

高中生最喜歡的政黨不一，民主黨、民建聯、自由黨、工聯會等都有超過一成的學生表示最喜歡該政黨，其中民主黨得票最高，有17.65%受訪者表示最喜歡該黨，其他政黨的得票都不足一成。但表示會加入政黨的受訪者不足一成三，不會的超過八成七。

總結六成四學生表示會參與投票，高中生關注選舉，亦都願意履行公民責任去投票，而他們多著重候選人的形象工程多於政綱，反映現時候選人的政綱宣傳不足，他們對政黨有認識，但認同度並不高，能夠正確配對各政黨領袖的人數極少，而且錯配的情況很多，甚至是將不同政見的人物錯配，這與政黨注重政治明星而忽略整個政黨的理念宣傳有關。另外，青年學生亦認為立法會議員應著重處理申訴及監察政府施政。傳統政黨的知名度在校園間還是比較高，但政黨的地區工作並不能有效推廣到學生層面。

建議各政黨平日應加強對青少年的服務或增加相關政策。在競選期間的宣傳方面，各候選人應加強宣傳政綱而不是表面的形象工程，否則只會造成政治明星現象而政黨理念/政策卻不能夠突出的局面，這樣有礙於吸引更多的年輕人加入政黨。

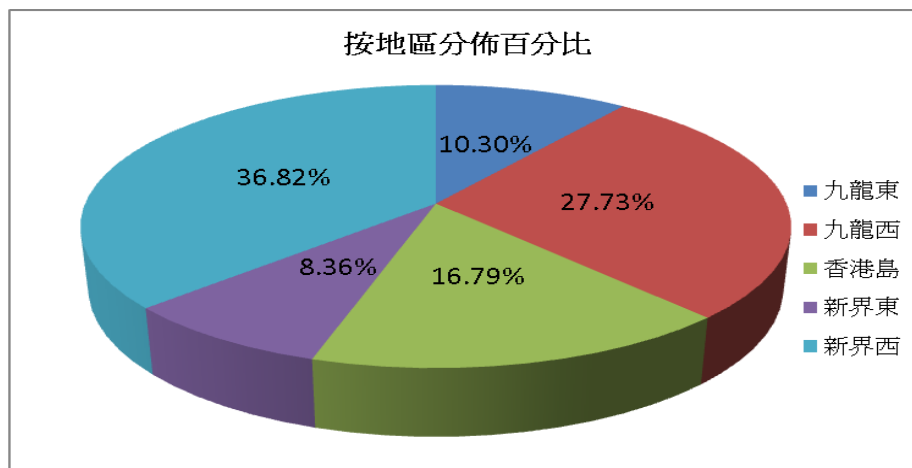
學友社潛發展中心
中學生模擬立法會選舉 2008
調查結果

一、訪問方法

1. 問卷寄入學校，由學校自行派發給同學
2. 參與中學：18 間
3. 收回問卷數目：10029 份

按地區分佈

| | | | | |
|--------|--------|--------|-------|--------|
| 九龍東 | 九龍西 | 香港島 | 新界東 | 新界西 |
| 1033 | 2781 | 1684 | 838 | 3693 |
| 10.30% | 27.73% | 16.79% | 8.36% | 36.82% |



二、受訪者資料

| | | | |
|-----|--------|--------|--------|
| 性別 | 男 | 女 | 沒有填寫 |
| 百分比 | 27.53% | 24.06% | 48.41% |

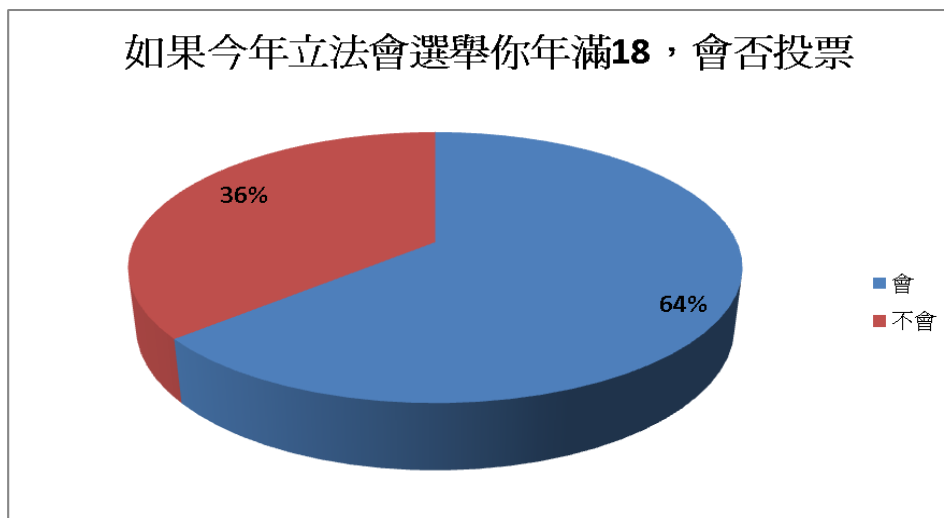
| | | | | | |
|-----|--------|--------|--------|-------|------|
| 年級 | 中四 | 中五 | 中六 | 中七 | 沒有填寫 |
| 百分比 | 35.75% | 33.22% | 22.44% | 8.59% | 0% |

三、問卷內容

1. 如果今年立法會選舉你年滿 18 歲，會否投票？

| | |
|--------|--------|
| 會 | 否 |
| 63.72% | 36.28% |

如果今年立法會選舉你年滿18，會否投票

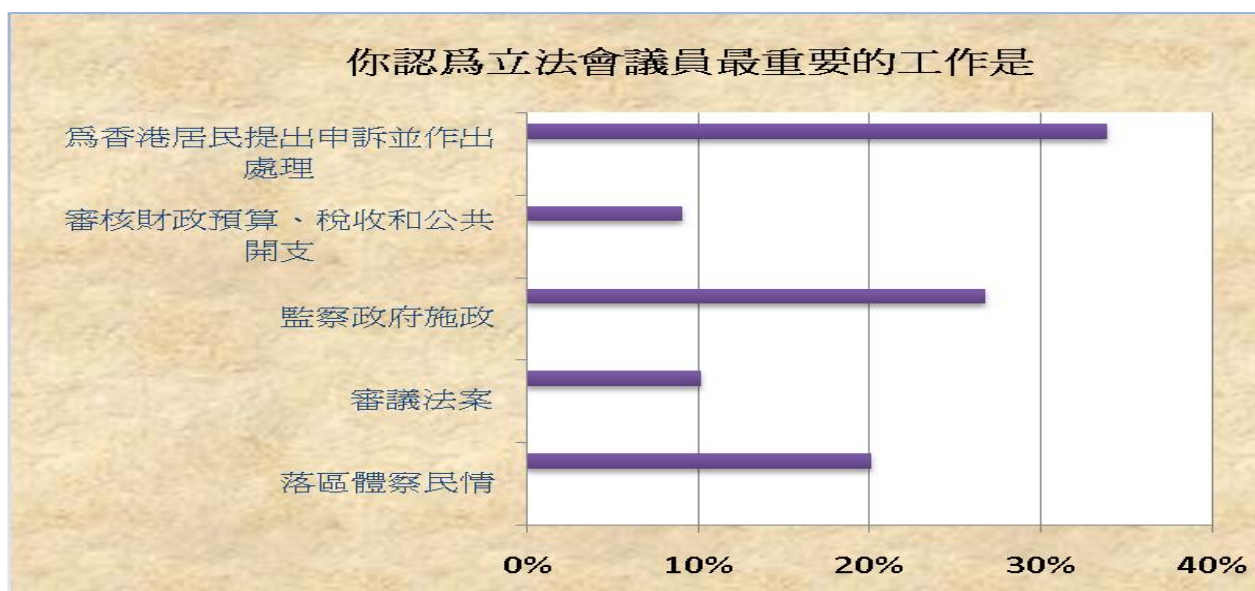


2. 你會基於哪些因素投票予候選人？

| 政黨 | 政綱 | 政績 | 形象 | 選舉期間各項宣傳 | 其他 |
|--------|--------|-------|--------|----------|-------|
| 14.39% | 28.52% | 25.4% | 36.68% | 13.08% | 6.97% |

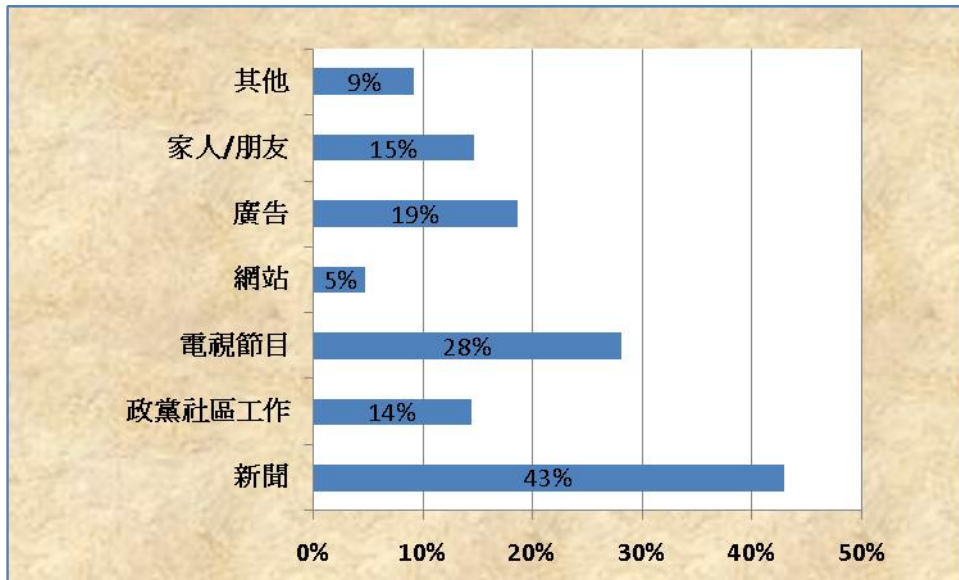
3. 你認為立法會議員最重要的工作是

| 落區體察民情 | 審議法案 | 監察政府施政 | 審核財政預算、稅收和公共開支 | 為香港居民提出申訴並作出處理 |
|--------|--------|--------|----------------|----------------|
| 20.09% | 10.21% | 26.73% | 9.08% | 33.88% |



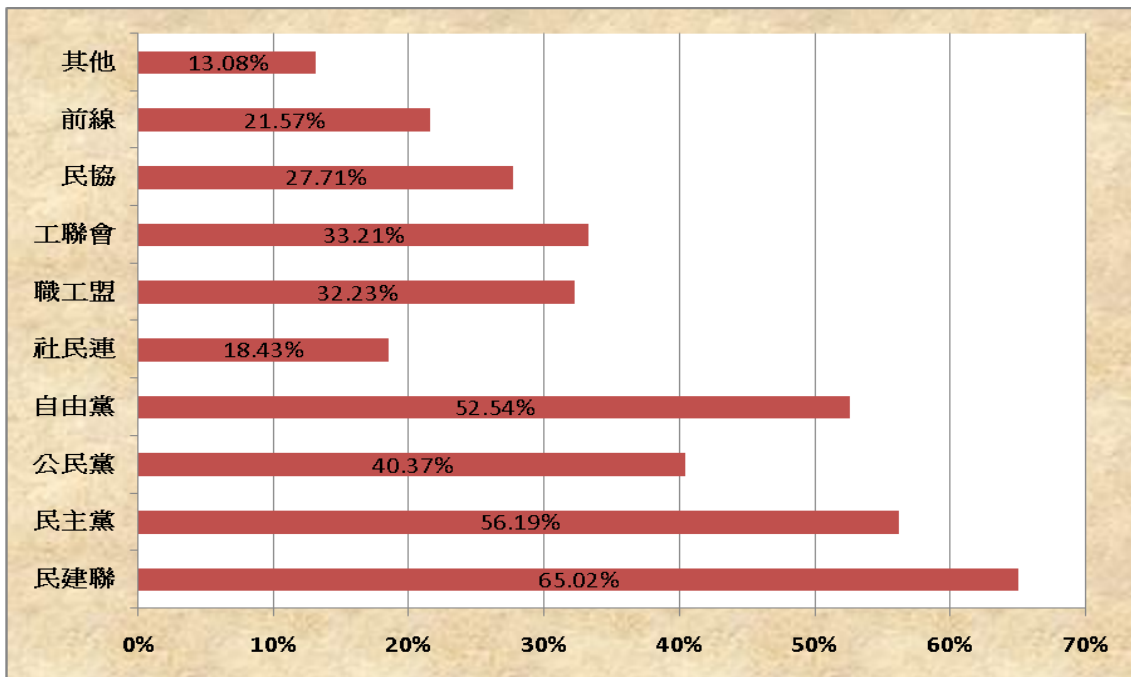
3. 你通常由什麼途徑認識政黨？

| 新聞 | 政黨社區工作 | 電視節目 | 網站 | 廣告 | 家人/朋友 | 其他 |
|--------|--------|--------|-------|--------|--------|-------|
| 42.85% | 14.45% | 28.10% | 4.79% | 18.61% | 14.72% | 9.19% |



4. 你認識以下哪個政黨(可選多於一個答案)

| 民建聯 | 民主黨 | 公民黨 | 自由黨 | 社民連 | 職工盟 | 工聯會 | 民協 | 前線 | 其他 |
|--------|--------|--------|--------|--------|--------|--------|--------|--------|--------|
| 65.02% | 56.19% | 40.37% | 52.54% | 18.43% | 32.23% | 33.21% | 27.71% | 21.57% | 13.08% |



5. i 政黨黨魁配對正確

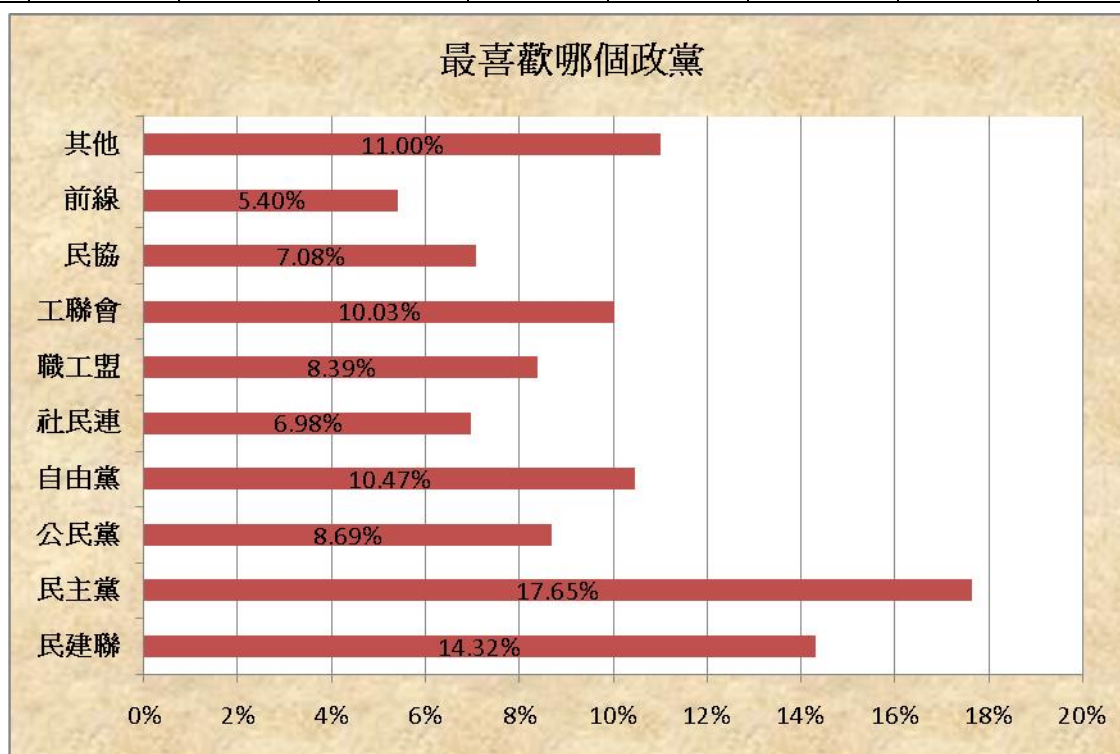
| | | | | |
|--------|--------|--------|--------|--------|
| 社民連 | 公民黨 | 民主黨 | 民建聯 | 自由黨 |
| 23.73% | 21.69% | 20.53% | 16.70% | 17.27% |

能夠正確配對黨魁總數

| | | | | | |
|--------|--------|--------|-------|-------|-------|
| 0 | 1 | 2 | 3 | 4 | 5 |
| 30.31% | 42.18% | 10.54% | 6.50% | 5.56% | 4.90% |

6. i 最喜歡哪個政黨

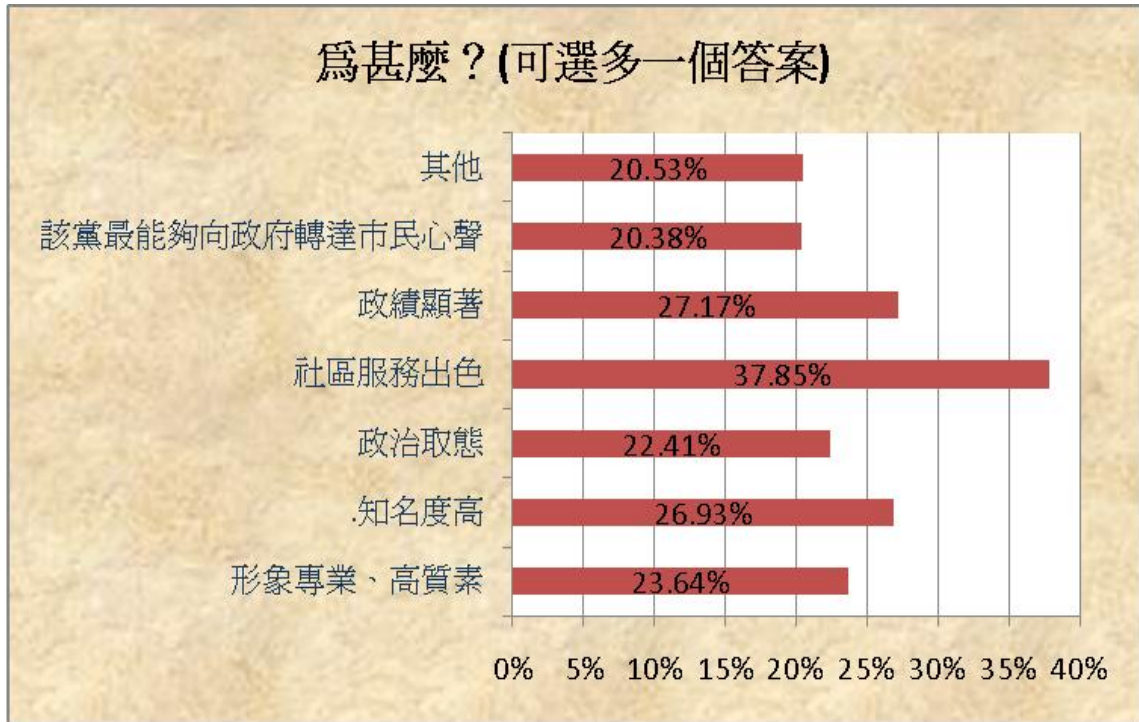
| | | | | | | | | | |
|--------|--------|-------|--------|-------|-------|--------|-------|-------|--------|
| 民建聯 | 民主黨 | 公民黨 | 自由黨 | 社民連 | 職工盟 | 工聯會 | 民協 | 前線 | 其他 |
| 14.32% | 17.65% | 8.69% | 10.47% | 6.98% | 8.39% | 10.03% | 7.08% | 5.40% | 11.00% |



6. ii 為甚麼？(可選多一個答案)

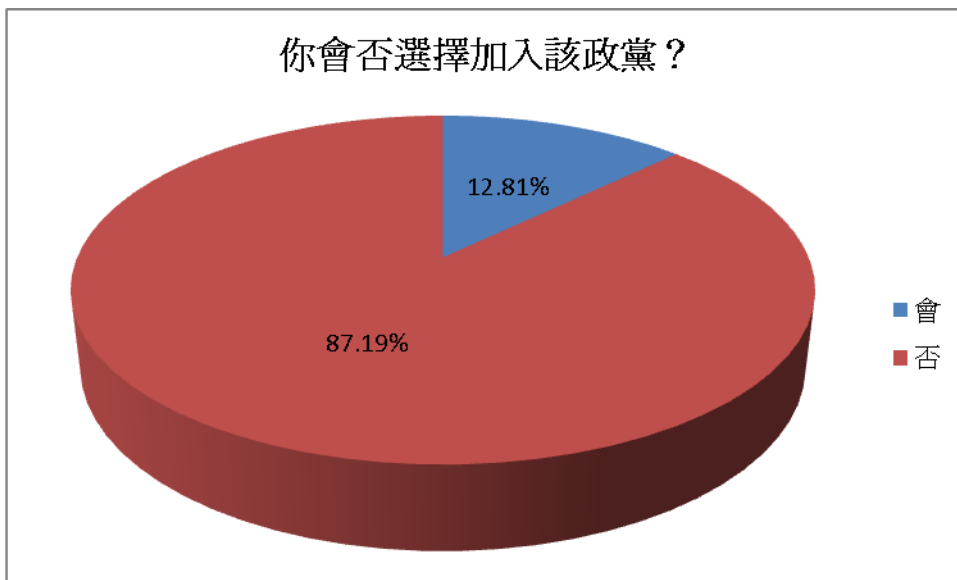
| | | | | | | |
|----------|--------|--------|--------|--------|----------------|--------|
| 形象專業、高質素 | 知名度高 | 政治取態 | 社區服務出色 | 政績顯著 | 該黨最能夠向政府轉達市民心聲 | 其他 |
| 23.64% | 26.93% | 22.41% | 37.85% | 27.17% | 20.38% | 20.53% |

為甚麼？(可選多一個答案)



6 iii 你會否選擇加入該政黨？

| 會 | 否 |
|--------|--------|
| 12.81% | 87.19% |



8. 年級：

| 中四 | 中五 | 中六 | 中七 |
|--------|--------|--------|-------|
| 35.75% | 33.22% | 22.44% | 8.59% |